

Lokal pedagogisk planering för handsömnad och enkel garnteknik



Årskurs 3



Mål



Undervisningen syftar till att eleven skall

- utveckla sin förmåga att formge och framställa ett föremål med hjälp av lämpliga redskap, verktyg och hantverkstekniker,
- ges förutsättningar att utveckla kunskaper om färg, funktion och konstruktion,
- bekanta sig med textila materials egenskaper och användningsområden
- kunna följa enkla instruktioner,
- träna sig att dokumentera arbetsprocessen
(Ur Kursplan för slöjd.)

Konkreta mål för eleven

Du skall öva dig på att

- konstruera och rita en pappersmall till arbetet
- använda knappnålar
- klippa i tyg
- sy kaststygn och fästa tråden
- stoppa arbetet med syntetvadd och/eller skumplast
- dekorera
- tvinna en snodd
- känna till namn på redskap, textilmaterial och tekniker, som du använder i ditt arbete
- värdera resultatet och kvaliteten i arbetet



Genom arbetet tränar du din kreativitet. I slöjdloggen planerar du, beskriver arbetets gång och värderar ditt färdiga arbete med ord och bilder.


Undervisningens innehåll

Genomgång av **arbetsprocessen i slöjd: idéutveckling, formgivning, framställning, dokumentation och värdering.**

Genomgång av grundläggande handsömnadsmoment, -redskap och slöjduttryck, *se delmål på baksidan.*

Bedömning

Du bedöms utifrån



- din förmåga att genomföra ett arbete med lagom svårighetsnivå,
- hur du hanterar verktyg och redskap,
- hur du tar hänsyn till arbetsmiljön,
- hur noggrant du arbetar,
- hur du dokumenterar och värderar ditt arbete.

Annika Lundin